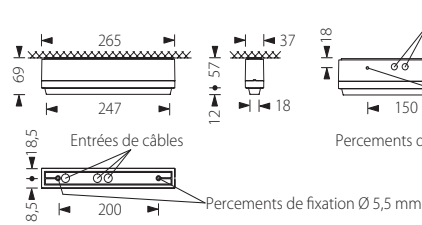


Luminaires d'ambiance secours

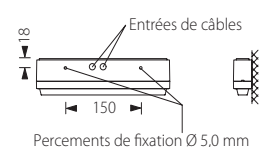
SL3/PSL

Luminaire d'ambiance compact autonome - Permanent / Secours

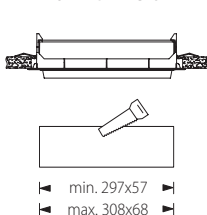
MONTAGE AU PLAFOND



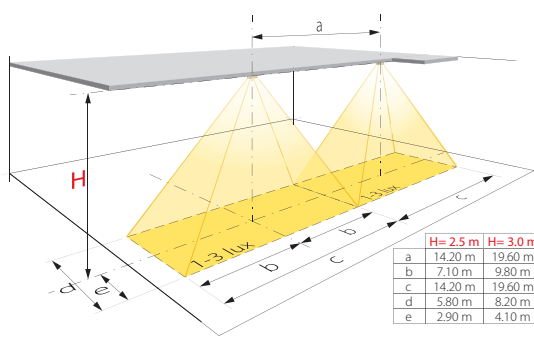
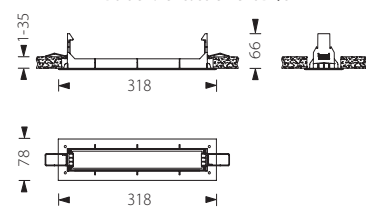
MONTAGE EN APPLIQUE



MONTAGE ENCASTRE



Boîtier d'encastrement BE/SL



	H= 2,5 m	H= 3,0 m	H= 4,0 m	H= 5,0 m
a	14,20 m	19,60 m	21,90 m	23,50 m
b	7,10 m	9,80 m	10,95 m	11,75 m
c	14,20 m	19,60 m	21,90 m	23,50 m
d	5,80 m	8,20 m	8,90 m	4,30 m
e	2,90 m	4,10 m	4,45 m	2,15 m

Descriptif et fonctionnement

Luminaire d'ambiance compact pour montage au plafond, en applique ou encastré. Eclairé par une série de LED à haut rendement lumineux et pourvu de lentilles optiques, cet appareil génère un faisceau de lumière linéaire.

Alimenté en 230 VAC et équipé d'un accumulateur NiMH intégré, cet appareil autonome est prévu pour être utilisé comme luminaire d'ambiance secours ou permanent-secours.

Caractéristiques techniques

Alimentation :	230 VAC 50 Hz
Source lumineuse :	LED-bar haute puissance 2 W
Flux lumineux :	240 lm
Durée de vie des LED :	environ 50'000 heures
Consommation :	5,5 VA
Alimentation de secours :	par accumulateur intégré NiMh 0,8 Ah 4,8 V
Autonomie :	minimum 1 heure
Durée de charge :	environ 8 heures
Température de fonct. :	0 °C à +35 °C
Boîtier :	polycarbonate blanc
Verrine :	polycarbonate transparent
Dimensions (LxHxP) :	264 x 69 x 37 mm
Raccordement (Ø max.) :	2 x 2,5 mm ²
En option :	Boîtier d'encastrement BE/SL
Classe de protection :	IP43
Indice de résist. aux chocs :	IK04
Normes :	DIN EN 60598-1/2-22 et DIN EN 1838, DIN VDE 0108-100 et DIN 50172

